

FERROVIAL EN 2 MINUTOS

Ferrovial en Bolsa

EVOLUCIÓN DE LA ACCIÓN EN 2021

IBEX35 & FERROVIAL



DATOS HISTÓRICOS DE LA ACCIÓN

	2021	2020	2019
PRECIO CIERRE (€)	27,56	22,60	26,97
MAX. (€)	27,75	30,45	27,21
MIN. (€)	19,81	17,49	17,71
VWAP (€)	24,15	23,66	23,15
EFFECTIVO MEDIO DIARIO (M€)	32,48	46,86	47,05
VOLUMEN MEDIO DIARIO (M ACC)	1,35	1,97	2,02
NÚMERO DE ACCIONES (M ACC)	733,60	732,90	735,22
CAPITALIZACIÓN (M€)	20.218	16.564	19.829

CAPITALIZACIÓN (M€)

20.218

RETORNO AL ACCIONISTA (TSR)*

24,3%

CALIFICACIÓN CREDITICIA

BBB

S&P Y FITCH

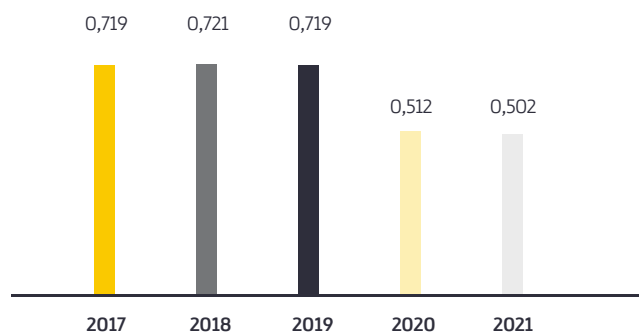
* Retorno al Accionista (TSR): es la suma de los dividendos recibidos por el accionista, la revalorización/depreciación de las acciones y otros pagos como entrega de acciones o planes de recompra.

REMUNERACIÓN AL ACCIONISTA (M€)



● La recompra de acciones incluye parte de las acciones propias adquiridas mediante operativa discrecional de autocartera.

DIVIDENDO FLEXIBLE* (€/ACC) (SCRIP DIVIDEND)



* Suma de los dos dividendos flexibles pagados en el año (precio comprometido de compra de derechos por parte de Ferrovial).

PRECIO OBJETIVO


30,06€

CONTACTO CON EL MERCADO

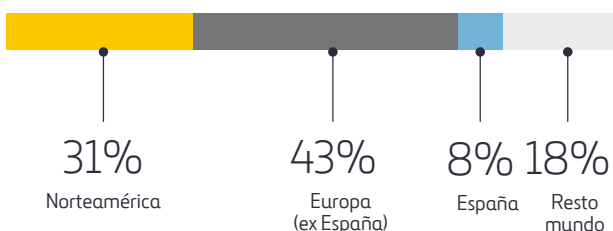
En torno a 200 reuniones, en su mayoría calls, 24 roadshows, principalmente en formato virtual, con cerca de 800 inversores

RECOMENDACIÓN ANALISTAS

21 analistas cubrían Ferrovial a 31 de diciembre

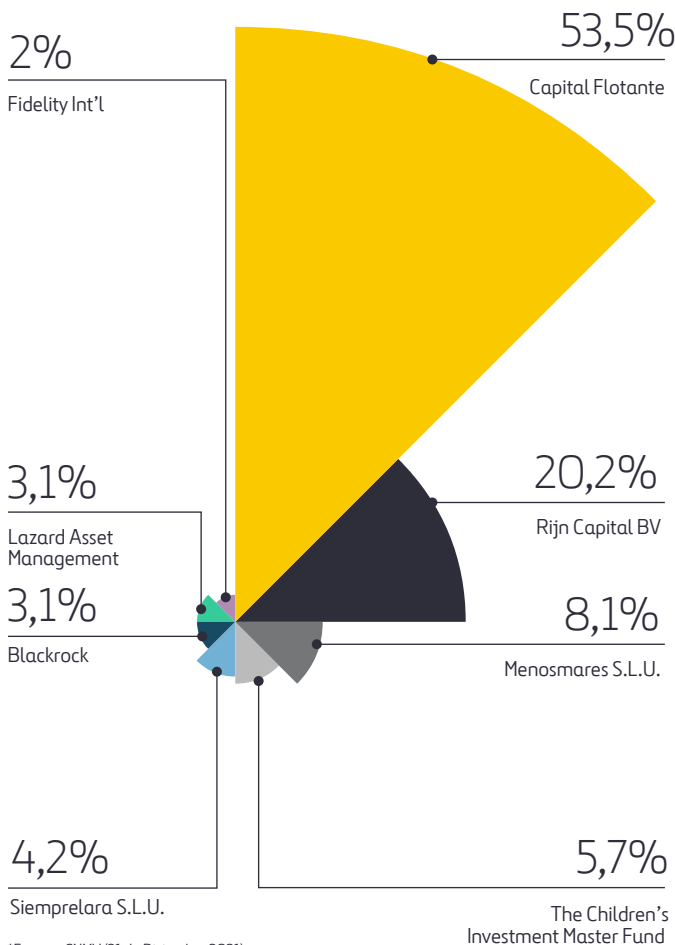


INVERSORES INSTITUCIONALES*



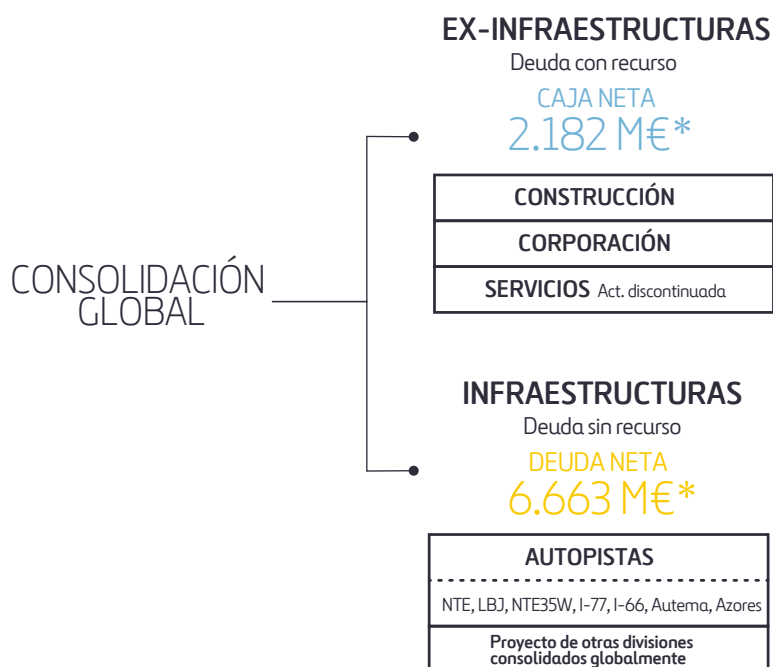
*Fuente: CMiZi (Octubre 2021)

ESTRUCTURA ACCIONARIAL*



*Fuente: CNMV (31 de Diciembre 2021)

Situación financiera



Incluye la caja neta de Servicios (107 M€)

ACTIVOS POR PUESTA EN EQUIVALENCIA

